

इटहरीको सेरोफेरो



कक्षा-१

विद्यार्थीको नाम :

रोलनम्बर :

विद्यालयको नाम :



इटहरी उपमहानगरपालिका
नगर कार्यपालिकाको कार्यालय
इटहरी, सुनसरी, कोशी प्रदेश, नेपाल

एति शास्त्रे उल्लिखितं ज्ञानं बीघरी, सुश्रिता नैषान्, मातृका बहुलाई र विजंता नैषान्ते गनुंभएवो ही । यस पुस्तकको सम्पादन टिप्पणी समसंस्थापक श्री भरतनाथ बरामवाट, चित्राङ्गन विवेक साहबवाट र लेखकडट्ट टिप्पणी श्री मोहन पेश इट्टरीकां ईतिष पोखरेनवाट गएवो ही । सम्पादनसंगीत सर्वेपति इट्टरी उपमदानवीरपीलिकां धन्यवाद प्रकट गीरछ ।

-प्रकाशक

संरक्षक:-

श्री हेमचन्द्र चौहान

श्री सगिताकुमारी चौधरी

श्री रामचन्द्र वेदना

स्थायीय पाठ्यपुस्तक लेखन समिति सदस्यहरू

श्री कल्याणप्रसाद काफ्ले - लखौञ्ज

श्री डा. टोलनाथ काफ्ले - सदस्य

श्री विष्णु शर्मा - सदस्य

श्री हिमाल दाहाल - सदस्य

श्री सन्तोष काकी - सदस्य सचिव

भाषा सम्पादन:

श्री सदनराज बरान

पाठ्यपुस्तक लेखकहरू

श्री कमल निम्बिता

श्री कल्पना भुजेल

श्री पुष्पराज काफ्ले

श्री मनिश बस्नेत

श्री निवेश लौनम

श्री रवि शास्त्र

श्री अक्षयित लाम चौधरी

श्री सुमिता नेपाल

श्री मातृका भट्टराई

श्री विजया नेपाल

भाषा टुङ्कन र भाषा डिजाइनर

डोभिल पोखरेल

विषयसूची

पृकाइ	विषयवर्लेज र पलठ	पृथसङ्ख्या
१.	इठहरी उषनइलनगरपलमलकाकी परिचय	१
	पलठ-१ : मेरी परिचय	२
	पलठ-२ : मेरी टूल	५
२.	इठहरीकी कला र संस्कृति	६
	पलठ-३ : मेरी टूल र ललवर सम्मलन	७
	पलठ-५ : मेरी वलजललय	९
३.	इठहरीकी स्थानीय पर्यापर्यटन	११
	पलठ-५ : इठहरीकी पर्यटन	१२
५.	इठहरीकी कृषि व्यवसाय र ललल सन्लेलनल	१५
	पलठ-६ : तरकारी र फलफूल	१६
	पलठ-७ : कृषि लूललरहक	१९
५.	इठहरीकी व्यवसाय, पैसल र प्रविधि	२२
	पलठ-८ : मेरी लललुंघर र पैसल	२३
	पलठ-९ : छलमेकलमल उपललवध पैसलहक	२५
६.	इठहरीकी प्राकृतिक सम्बलल र लललललवरण संरक्षण	२७
	पलठ-१० : हलसल लरपरकल डूलवलषलल	२८
	पलठ-११ : हलसल लरपरकल लललललवरहक	३१
	पलठ-१२ : हलसल लरपरकल पलहने लडुीबुटी	३३
७.	इठहरीमल खेलने खेलहक	३७
	पलठ-१३ : समूहमल खेलने खेल	३८
८.	विषय व्यवसायपन	५५
	पलठ-१५ : प्रकोपकी परिचय	५५
	पलठ-१५ : प्रकोपलललल ललली	५८

एकाद	विषयकोश र पाठ	पृष्ठसङ्ख्या
९.	महरी विकास प्रदुषण तथा फोहोर व्यवस्थापन	३२
	पाठ-१६ : हास्रो चिनारी	३३
	पाठ-१७ : रमाइली गाडेघर	३७
	पाठ-१८ : सुन्दर इटहरी	६४
१०.	हास्रो नैतिक मूल्य मान्यता, सराबार र योग	७१
	पाठ-१९ : हासा रासा बानी	७२
	पाठ-२० : हास्रो चाडुपथ	७५
	पाठ-२१ : योग	७७

एकाइ-१

इटहरी उपमहानगरपालिकाको परिचय



पाठ १ : मेरी परिचय

(क) खेल खेलौ :



(ख) तपाईं आफ्नो साथीसँग भेट्दा कसरी अभिवादन गर्नुहुन्छ ? अभिनव नरेश देखाउनुहोस् ।

(ग) औत जाऊँ :

कमला हो मेरो नाम
के हो साथी तिम्रो नाम ?
पढ्ने लेख्ने हामी काम
के हो साथी तिम्रो नाम ?
म त सानो बाबु
रामर हो मेरो नाम
के हो साथी तिम्रो नाम ?
खेल हामी सँगै जाऊँ
कमला रामर हामी दुईको नाम
सबै साथी मिलेर भनी जाफ्लो नाम ।
मिलीजुली पढ्नु छ
हिँड साथी स्कूल जाऊँ ।





अभ्यास

१. तलका प्रश्नको उत्तर भन्नुहोस् ।

(क) तपाईंको नाम के हो ?

.....
(ख) तपाईंको बस्ने सार्वीको नाम के हो ?

.....
(ग) तपाईंका कक्षा शिक्षकको नाम के हो ?

.....
(घ) तपाईंका बुबाको नाम के हो ?

.....
(ङ) तपाईंकी आमाको नाम के हो ?

२. परिचय लेख लेखी क्रमशः आफ्ना सार्वीहरूको नाम भन्नुहोस् ।

पाठ २ : मेरी टोल

(क) जीत गाउँ :

मेरी टोल सहजम हो ।
भन तिम्रो कुन टोल ?
श्यामको टोल समरमाबा
फुलेका छन् फूल ।
मुना आइन् कुन टोलबाट ?
भजिदिष्ट राम्रो ।
आफ्नो आफ्नो परिचयले
पिनजान हुन्छ हाम्रो ।



(ख) चित्र हेरी र भनौ :



जसकार !
म टोल विकास
समितिको
अध्यक्ष



मेरी नाम विकास श्रेष्ठ हो । म बढा नम्बर १५ मा बस्छु । म प्रगति टोल विकास समितिको अध्यक्ष हुँ ।



अभ्यास

(न) छिद्र हेरी र भरी :

सगरमाथा



श्यामको टोल

प्रगति



मुनाको टोल

पुष्पलाल



साफियाको टोल

सहनाम



फूलकुमारीको टोल

१. धर्का तारेर जोडा मिलाउनुहोस् ।

समूह "क"

श्याम

मुना

साफिया

फूलकुमारी

समूह "ख"

सहनाम टोल

पुष्पलाल टोल

प्रगति टोल

सगरमाथा टोल

आदर्श टोल

२. तलका प्रश्नको उत्तर भन्नुहोस् ।

(क) तपाईंको टोलको नाम के हो ?

.....

(ख) तपाईंको टोल बडा नम्बर कतिमा पर्छ ?

.....

(ग) तपाईंको टोल विकास समितिका अध्यक्षको नाम के हो ?

.....

(घ) तपाईंको टोल विकास समितिमा कति जना सदस्यहरू छन् ?

.....

एकाइ-२

इटहरीको कला र संस्कृति



पाठ ३ : मेरी टोल र आदर सम्मान

जमस्कार ! मेरो नाम सुनिता चौधरी हो ।

मेरो टोलको नाम हर्दिया हो ।



जमस्ते ! मेरो नाम सुमित काकी हो ।

मेरो घर इटहरी उ.म.ज.पा. वडा नं. १६ मा पर्छ ।

म कक्षा १ मा पढ्छु ।



अभ्यास

१. धर्मात्तमेर जोगा मिलाउवुहोम् ।

(क) भाइ



(ख) हजुरबुवा



(ग) हजुरजामा



(घ) दिदी





अभ्यास

२. तलका प्रश्नहरूको उत्तर दिनुहोस् :

(क) तपाईंको नाम के हो ?

.....

(ख) तपाईंको घर कुन टोलमा छ ?

.....

(ग) तपाईंको टोल कति नम्बर बडामा पर्छ ?

.....

(घ) तपाईंको परिवारमा कति जना सदस्य हुनुहुन्छ ?

.....

३. तपाईंको परिवारमा रहेका सदस्यहरूको विषय बताउनुहोस् ।

पाठ 8 : मेरो विद्यालय

मेरो नाम यमुना राई हो । म कक्षा एकमा पढ्छु । मेरो विद्यालयको नाम श्री राष्ट्रिय माध्यमिक विद्यालय हो । यो इटहरी उपमहानगरपालिका वडा नम्बर १ मा पर्छ । मेरो विद्यालय वि.स. २०५३ सालमा स्थापना भएको हो । मेरो विद्यालय पाँच जनाले मिलेर सुरु गर्नुभएको हो । यहाँ बालविकासदेखि कक्षा १२ सम्म पढाइ हुन्छ ।



मेरो विद्यालय ठूलो, सफा र राम्रो छ । मेरो कक्षामा ४५ जना विद्यार्थीहरू हुनुहुन्छ । जसमध्ये कन्या, मनिषा, कुसला, अलिना मेरा साथी हुन् । कोपिला, मोनिका, आरुष्वा पनि मेरा मिल्ने साथी हुन् । हामी सबै बस्छौं । हामी मिलेर खान्ना खान्छौं । हामी भुनडा गर्दैनौं । हामी एकअर्काका जसल साथी हौं । मेरो विद्यालयमा ४० जना शिक्षक हुनुहुन्छ । हामीलाई छ जनाले पढाउनु हुन्छ । सबै शिक्षकले नीत, कथा आदि सुराएर पढाउनुहुन्छ । मलाई मेरो विद्यालय धेरै मन पर्छ ।



अभ्यास

१. तलका प्रश्नको उत्तर लेख्नुहोस् ।

(क) तपाईंको विद्यालयको नाम के हो ?

.....

(ख) तपाईंको विद्यालय कति तम्बर बडामा पर्छ ?

.....

(ग) तपाईं पढ्ने विद्यालय कति सालमा स्थापना भएको हो ?

.....

(घ) तपाईं पढ्ने विद्यालयका प्रधानाध्यापकको नाम लेख्नुहोस् ।

.....

(ङ) तपाईंलाई मत्र पर्ने चार जना साथीको नाम लेख्नुहोस् ।

.....

(च) कक्षा १ मा कति जना साथी हुनुहुन्छ ?

.....

२. विद्यालयको चित्र बनाउनुहोस् र रङ्ग गर्नुहोस् ।



३. आफ्नो विद्यालयको स्थापनाका सम्बन्धमा अभिभावक वा शिक्षकलाई सोधेर बनाउनुहोस् ।

एकाइ-३

इटहरीको स्थानीय पर्यापर्यटन



पाठ-५: इटहरीको पर्यटन

१. हेरी चित्री र मठौ :



तालवलय



मह्या जमुना मूर्तिघाट



श्री कृष्ण प्रणामी मन्दिर



भान्सेपोखरी



मेधीकाली पोखरी

इटहरी एक सुन्दर नगर हो । इटहरीमा घुमफिर गर्नेका लागि धुपै पबंटकौथ ठाउँहरू छन् ।



हालतलैया



महंगा जमुना मुक्तिघाट



भालेपोखरी



श्रीकृष्ण प्रणामी मन्दिर

बस्ती ठाउँहरूमा हालतलैयाको हरियाली बातावरण सबैलाई मन पर्छ । माजितहरू घुम्न जान्छन् । श्रीकृष्ण प्रणामी मन्दिरको सुट्टै महत्त्व छ । विदाको दिन पारेर हामी पनि आफ्ना आफ्नाकुबार्सँग घुम्न जानुपर्छ है ।

अभ्यास

१. खाली ठाउँ भर्नुहोस् :

- (क) इटहरी एक सुन्दर हो ।
(ख) इटहरीमा धुप्रै..... ठाउँहरू छन् ।
(ग) हरियाली..... सुर्खलाई मन पर्छ ।

यातावरण, नगर, घुम्ने

२. धर्का तालेर जोडा मिलाउनुहोस् :


तालतलैया



मेचीकाली पोखरी



श्रीकृष्ण प्रणामी मन्दिर



३. तलका प्रश्नको उत्तर लेख्नुहोस् :

(क) तपाईंको टोलमा घुम्न लायक ठाउँहरूको नाम लेख्नुहोस् ।

.....

(ख) तपाईंलाई घुम्न मन पर्ने इटहरीको ठाउँ कुन हो ?

.....

(ग) तपाईंको ठाउँमा भएको कुनै एउटा पर्यटकीय स्थलको नाम लेख्नुहोस् ।

.....

एकाइ-४

इटहरीको कृषि व्यवसाय र खाद्य सचेतना



घाट ६ : तरकारी र फलफूल

क्रियाकलाप-१

१.१ हेरी र घिती :



१.२ तपाईको भाग्यमा पाइने तरकारी तथा फलफूल घिनेर बोली घेरा लगाउनुहोस् :



 अभ्यास

१. धकां तावेर बांडा मिलाउनुहोस् :



२. चित्र पुरा मदेर रड भर्नुहोन् :



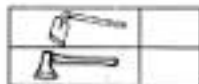
पाठ ७ : कृषि औजारहरू

१. हेरी र चिती :



२. हेरेर मिले उत्तरमा ठिक (✓) चिह्न लगाउनुहोस् :

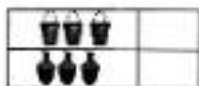
कोदालो




ईसिया



बान्निटन



बन्धरो

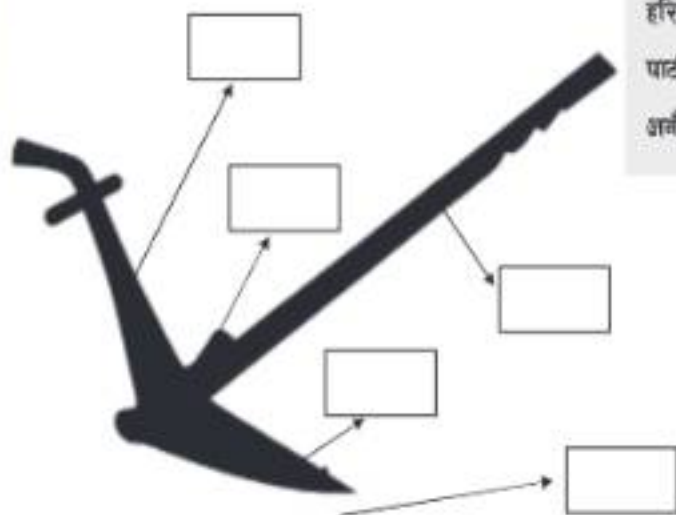


हत्ती



अभ्यास

१. हलका विभिन्न भागहरूको नाम भन्नुहोस् ।



फाली
करवा
हरिस
पाटी
उत्ती

सिक्काका लागि अनुरोध :

विद्यार्थीलाई हलका विभिन्न भागको नाम लेखेर देखाइदिनुहोस्।

३. आफूलाई सब पनि रड भन्थोस् :



बास्टीको चित्र

एकाइ-५

इटहरीको व्यवसाय, पैसा र प्रविधि



पाठ-८ : मेरी गाउँघर र पेसा

१. हेरी कुकुर र गली ।



इटहरी उपमहानगरपालिकामा २० झोटा बहा छन् । मेरो घर बहा नम्बर १४ मा पर्छ । मेरो टोलमा कुनै घर परासको छागी भएका र कुनै जस्ता पाताको छानो भएका छन् । मेरो घरनजिकै एउटा फैली छ । फैलीको छिलमा बॉल र माटाबाट बनेका कठ्ठी घर छन् । सिमेन्ट र ईटाले बनेका घरहरूलाई पक्की घर भनिन्छ । बहौंका भान्सा छोतीपानी र ज्यापार गर्छन् । प्रविधिको विकास संगसंगै हाम्रो टोल पनि विकसित हुँदै गएको छ ।



अभ्यास

१. खाली ठाउँ भरुहोस् :

(क) इटहरी उपमहानगरपालिकामा जौटा वडाहरू छन् । १८, २०, २१

(ख) टैंटा, रङ र मिमेल्टबाट बनेका घरलाई घर भनिन्छ । पक्की, कच्ची, आधेकच्ची

(ग) माटो, बौल र परालबाट बनेका घरलाई घर भनिन्छ । कच्ची, पक्की, आधेकच्ची

(घ) यहाँका माबिहरूले खेतीपाती र गर्छन् । माध्यमातम, ज्यागर

२. धर्का तावेर जोडा मिलाउनुहोस् :



मडल



कल



पक्की घर



कच्ची घर

३. तलका प्रश्नहरूको उत्तर दिनुहोस् :

(क) तपाईं कति नम्बर वडामा बस्नुहुन्छ ?

.....

(ख) तपाईंको टोलमा कस्ताकस्ता घरहरू छन् ?

.....

(ग) तपाईंको मामाघर केले जगेको छ ?

.....

पाठ-६ : शिक्षिकेमा उपलब्ध पसाहरू

इतौ, चितौ र भतौ



शिक्षण



मीरीपालन



कृषि



चिकित्सा



खरबन्दा



पशुपालन

गीत

नरु भन्नु क छ म घ अ वा
पढाउनेलाई
खुसी हुन्छन् बालबालिका हाट
जावलाई
किसाजसो खेनी गर्दा न् हातमा
हुन्छ हलो
मह खानु उनीघधी हो यसले
गर्छ भलो ।





अभ्यास

१. खाली ठाउँ भर्नुहोस् :

- (क) मीठीबाट पाइन्छ ।
- (ख) पढाउने मानिसलाई भनिन्छ ।
- (ग) मिठाइ किन्न बालबालिका जान्छन् ।
- (घ) खेतबारीमा काम गर्ने मानिसलाई भनिन्छ ।

२. ठिक भए (✓) चिह्न र ठिक भए (X) चिह्न लगाउनुहोस्:

- (क) पढाउने मानिसलाई किसान भनिन्छ ।
- (ख) मह गुलियो हुन्छ ।
- (ग) खेतबारीमा काम गर्ने मानिसलाई व्यापारी भनिन्छ ।

३. तल दिइएका प्रश्नहरूको उत्तर लेख्नुहोस् ।

(क) तपाईंका बुबाजाना के काम गर्नुहुन्छ ?

.....

(ख) व्यापार गर्ने मानिसलाई के भनिन्छ ?

.....

(ग) तपाईंको विषयमा बस्ने पौवादोटा परिवारमा ककाले के के पेशा गर्नुहुन्छ ?

अभिभावकलाई सधैँ सधैँ शिक्षकलाई देखाउनुहोस् ।

.....

.....

.....

.....

.....

एकाइ-६

इटहरीको प्राकृतिक सम्पदा र वातावरण संरक्षण



पाठ-१३ : हाता वरपरका वीटविरवा



आँप

सुन सुन सारथी हो
त्रिल्या धेरे जाती हो
वरिषदि पावने
हामीसाई ज्यदे खाण्डे ।



कदम

आँप, लिषी, कटहर
फलद्वन् फल लटरम्म
सात, सिली, करम
हरियाली कदम



शरियल



बॉस



साल



सिसी



अभ्यास

१. धर्का ताबेर जोडा मिलाउनुहोस् :



बरिबल



सिली



साल



कदम

२. तपाईंको बसोबास भएको क्षेत्र बरिपरि पाइने कुनै पाँचजोडा विस्वाका नाम लेख्नुहोस् :



अभ्यास

३. तपाईंलाई मज पर्ने एउटा सखको चित्र बनाई रच भर्नुहोस् ।

पाठ-११ : हमारा घरपरका जनावरहरू



गाई



भैसी



घिरासो



होस



कुकर



सर्प



सुंनुर



बाघ्रा



अभ्यास

१. धर्मा जालेर शोडा मिलाउकथेसु :



सैगुर



बाई



कुकर



बाख्रा

२. कुनै पाँच आँटा जनावरको नाम लेखुहोसु :



अभ्यास

२. तपाईंलाई मज्यादी फुली दुईओटा जनावरको चित्र बनाउनुहोस् ।

पाठ-१३ : हमारा वरिपरि पाइने जडीबुटी



बोडनापे



बकाइली



झमला



तुलसी



घिउकुमारी



रिम



अभ्यास :

१. धरातल तलेर जोडा मिलाउनुहोस्:



निम



चौडताप्रे



बकाइनो



अमस्ता

२. तपाईको घर बरघर भएका दुई पाँचखोटा जडीबुटीहरूको नाम लेख्नुहोस् ।

एकाइ-७

इटहरीमा खेलिने खेलहरू



पाठ-१३ : समूहमा खेलिने खेल

१. सुकीछिपी (आलपास)



सुकीछिपी साना उमेर समूहका बालबालिकामा लोकप्रिय खेल हो। यो समूहमा खेलिन्छ । बस्को सुलमा समूहमा आपसी सम्बन्धारीबाट नेता छान्ने प्रक्रिया हुन्छ । बसरी छानिएका नेताले समूहमा सुकेका सबै खेलाडीलाई खोज्नु पर्ने हुन्छ । बसरी खोज्नुअगाडि उनीहरूलाई सुके समय दिइन्छ। जुन समयमा नेताले मन्ती गर्दछ ।

नेताले हाँसा छोपेर एकदेखि छयसम्म मन्ती गर्दछन् । बसरी मन्ती सकिएपछि सुकेका साथीहरूलाई खोज्ने खेललाई सुकीछिपी भनिन्छ । सुकीछिपी खेलमा नेताले सुकेका सबै साथीलाई खोजेर देख्नु पर्दछ । साथीलाई खोज्ने क्रममा कुनै साथीले दबाप्या दिएमा फेरि ऊ नै नेता हुने छ । त्यसैले, साथी खोज्ने क्रममा दबाप्याबाट पनि बच्नु पर्दछ ।

नेपाले सबै साथीलाई खोज्न सफल भएमा नेताको जित हुन्छ । जसको चरणमा सबैभन्दा नुतना भेटिएका साथी नेता भई खेल खेलिन्छ ।

१. जोर कि बिजोर



जोर कि बिजोर खेल सामान्यतया दुई जनामा खेलिन्छ । यो खेल खेल प्राप्तजसो रबरको प्रयोग गरिन्छ । यसमा कसैले नरुँका दाना, बदाम वा अन्य सामग्रीको पनि प्रयोग गर्दछन् । यस खेलले खेलाडीहरूमा जोर र बिजोरको अवधारणा प्रस्ट पार्छ ।

खेल सुरु गर्दा दुवै खेलाडीले बराबर मात्रामा रबर राख्छन् । एक जना खेलाडीले एक हातमा साथीले दिएको गरी केही रबर राख्दछन् । अब उर्को खेलाडीलाई 'जोर कि बिजोर ?' भनेर सोध्दछन् । विपक्षी खेलाडीले अनुमान गरी जोर वा बिजोर जवाफ दिनुपर्छ । त्यसरी दिएको जवाफ मिलेमा विपक्षी खेलाडीको जित हुन्छ । जित्ने खेलाडीलाई प्रश्न सोध्नेले हातमा भएका जति सबै रबर दिनुपर्ने हुन्छ । जवाफ गलत भएमा प्रश्न सोध्ने खेलाडीको हातमा भएका जति नै रबर विपक्षीले उसलाई दिनुपर्छ । यसरी एक खेलाडीसँग सामग्री सकिएसम्म खेल निरन्तर चल सकिन्छ ।

☞ यही गरी विपक्षीलाई खेलमा सहजीकरण गरिदिनु हुन्छ ।

३. गट्टा



साना दूधनालेन खेलिने खेललाई गट्टा खेल भनिन्छ । यो खेल धेरै किसिमले खेल्ने गरिन्छ । यही गट्टा खेल खेल साना दूधनाको प्रयोग गरिन्छ । ती दूधनालाई किंजाएर राखिन्छ । अब एक अवधिमा बढुका सहायताले ठोक्काउने सिपको विकास गरिन्छ ।

४. रमाल लुकाइ



रमाल लुकाइ खेल बारे तलको तरिका पढी बडीअनुसार बराउनुहोस् :

रमाल लुकाइ खेल सन्तुष्टमा खेल्नै खेल हो । यो खेल खेल खेलाडीहरू चौरमा गोलाकार भई बस्छन् । आषसी सम्भदारीबाट एक जना नेता छानिन्छ । नेताले हलमा रमाल लुकाएर खेलाडीका पछाडिबाट घुम्छन् । घुम्ने क्रममा कुनै पनि खेलाडीले रमाल लुकाएर खेलाडीका पछाडिबाट गोलाकार घुम्छन् । घुम्ने क्रममा कुनै पनि खेलाडीले बाह्य जघाउने नरी पछाडि रमाल राखिदिन्छन् । खेलाडीले रमाल राखेको थाहा पाएन र नेताले घुम्दै आएर त्यही रमालले पछाडिबाट उसलाई हात्थो भने त्यो खेलाडी बाहिरिन्छ । रमाल राखेको थाहा पायो भने रमाल टिपेर गोलाकारमा नेतालाई छेदनुपर्छ । नेताले उक्त खेलाडी उठेको ठाउँमा बस्नुपर्छ । नेताले बस्नुअघि नै उसलाई खेलाडीले रमालले हात्थो । यस क्रममा नेतालाई रमालले हात्थो भने नेता बाहिरिन्छ । यसरी खेले क्रममा अन्तिमसम्म जुन खेलाडी रहन्छ उसको जित हुन्छ ।



अभ्यास

१. सही उत्तरमा (✓) चिह्न लगाउनुहोस् :

क. कुन खेलमा सङ्गानीहरू बोली समूह बजाई बल्छन् ?

(अ) र्नाल लुकाइ

(आ) लक्कुडाल

(इ) मट्टा

ख. गढा खेलमा कुन सामग्रीको आवश्यकता पर्छ ?

(अ) लाठी

(आ) साना दुहना

(इ) र्नाल

ग. आलपास खेलमा खेलाडीले बेलासाईं थाहा नदिई पश्चाडियाट हुँदा के भनिन्छ ?

(अ) आलपास

(आ) ह्याप्पा

(इ) ली

घ. जोर कि बिजोर खेल विशेष बरी कुन सामग्री चाहिन्छ ?

(अ) र्नाल

(आ) रबर

(इ) एउटा ढक्की

२. धर्जा तानेर जोडा मिलाउनुहोस् :

(क) आसुषास/सुकीसिपी



(ख) जोर कि विजोर



(ग) गट्टा खेल



(घ) रूमास लुकाइ



३. तलका प्रश्नको उत्तर दिनुहोस् :

(क) समूहमा खेलिने कुनै तीन खेलको नाम भन्नुहोस् ।

(घ) के तपाईंको टोल वा बिद्यालयमा रूमास लुकाइ र गट्टा खेल खेलिन्छ ?

४. समूहमा छेरिले खेलमध्ये लाकुरलाई मन पर्ने कुनै एक खेल बारे पाँचओटा
वाक्यना भन्नुहोस्:

५. तपाईंलाई मन पर्ने खेल बारे वर्गम नबुझोस् ।

एकाइ-८

विपद् व्यवस्थापन



पाठ १४ :- प्रकोपको परिचय

हेरी, धिर्जी र भवी :



आमलागी



बाढी



अभ्यास

१. जोडा मिलाउनुहोस् :



आमलागी



बाडी

२. चित्र हेरी देखेको भए (✓) चिह्न र नदेखेको भए (X) चिह्न लगाउनुहोस् :



पाठ-१५ : प्रकोपकोवाट बचीं

हेरी, घिर्ली र कुर्ली :





घासलानी



बाघी

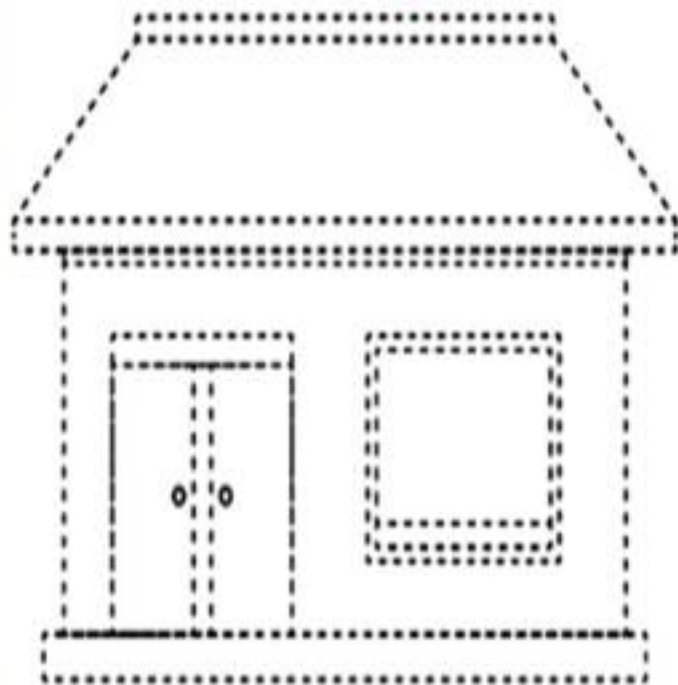
अभ्यास

मायिका चित्रमा दुईओटा प्रकोपको अवस्था देखाइएको छ । नी चित्रमा के के मद्दरहेको छ, थिल्लुन्छ ? पहिलो चित्रमा जानलानी भएको देखाइएको छ । दोस्रो चित्रमा बाढी जाएको देखाइएको छ । यी प्रकोप समय समयमा जाइरहन्छन् । सलाई र लाइटर जस्ता वस्तु सुरक्षित रूपमा प्रयोग गर्नाले जानलानीबाट बच्न सकिन्छ । ठुलो पापी परेका बेला बाढी जाउन सक्छ । त्यस्ता बेलामा घरबाट बाहिर निस्कनु हुँदैन ।

१. थोप्लाहल जाडी चित्र पूरा गर्नुहोस् :



२. धोप्लामा धकां ताडी चरको विप्रमा रङ्ग भरुटोस् :



३. तसका प्रसवकी छोटो उत्तर भन्नुटोस् :

(क) हुलो पानी परका बेलामा बाडी आएको देज्नुभएको छ ?

(ख) खाना पकाइसकेपछि आगो निभाउनुपर्द कि पढीन ?

एकाइ-६

सहरी विकास, प्रदूषण तथा फोहोर व्यवस्थापन



पाठ-१६ : हामी चिनारी

बनस्कार साथीहरू !

म अशेष चौधरी हुँ । म गाउँमा बस्छु । मेरो गाउँको नाम छनार हो ।

मेरो गाउँ सुन्दर छ । म तपाईंहरूलाई मेरो गाउँ देखाउँछु है ।



बनस्कार सावीहरू !

मेरो नाम प्रियता लिम्बू हो । म सहरमा बस्छु । मेरो ठाउँको नाम तरहरा हो । मेरो ठाउँ घुम्नका लागि धेरै राम्रो छ । मेरो घरका छेउमा धेरै घर र पसलहरू छन् । म पनि तपाईंहरूलाई मेरो सहर देखाउँछु है त ।





अभ्यास

१. तल दिइएका चित्रमा गाउँ र सहर चिन्नुहोस् र धर्का तालेर जोडा मिलाउनुहोस् :

(क)



गाउँ

(ख)



(ग)



सहर

(घ)



२. तपका प्रश्नको छोटो उत्तर लेख्नुहोस् :

(क) तपाईंको नाम के हो ?

उत्तर :

(ख) तपाईंको घर कहाँ पाई ?

उत्तर :

(ग) तपाईंलाई मनपर्ने आफ्ना ठाउँका घुम्ने स्थानहरू कुन कुन हुन् ?

उत्तर :

घ) तपाईंले इटहरी सहर घुम्नु भएको घ ?

उत्तर :

३. छलफल नरी र सबैले धारिपालो भनी :

(क) तपाईंको नाम

(ख) ठाउँको नाम

(ग) आफ्ना ठाउँका मनपर्ने कुराहरू

घ) आफ्ना ठाउँका घुम्ने स्थानहरू

पाठ-१७: रमाइली गाउँघर

१. तल दिइएका चित्र हेरेर मानिसहरू के के गरिरहेका छन्, चाबीसँग छलफल गरी लेख्नुहोस् ।



सन्ध्या गीत गाऊँ

कति रात्रो हाम्रो बाटै
बैसाह हो बसको बाटै
सामा सामा गाउँका घर ईरिगुँ परेका
घर छेउका नौठहरू माईबाजाले भरेका
लहलह धान, गहुँ, मकै तोरीबारी
जतासुकै सामसजी र फलफूलको घारी
भक्तिघर सावी भाई मिलीजुली खेल्यु
अरु बेला स्कूलमा पढ्ने खेल्ने गर्दुन् ।





अभ्यास

१. मिले शब्द छापर खाली ठाउँ भर्नुहोस् :

मिलीनूली राम्रो फलफूलको चिटिक्का

(क) माउँ छ ।

(ख) साना साना घरहरू परेका छन् ।

(ग) माउँमा धारी छ ।

(घ) विदाका दिन साथीभाइ खेल्छन् ।

२. जोडा मिलाउनुहोस् :

माउँ

चिटिक्का परेका

घरहरू

राम्रो

मोठहरू

मिलीनूली खेल्ने

रुनिकार

माईबाबुले भरिएका

३. तपाईं बस्ने माउँको छिप्र बढाउनुहोस् :

३. सावीबाबूदर भायिको वीत पंर छोडकरीमा उत्तर लेखुहोनु :

(क) गाउँ कस्तो छ ?

.....

(ख) गाउँको नाम के हो ?

.....

(ग) बाईमा घरहरू कस्ता परेका छन् ?

.....


(घ) बाईहरू केले भरिएका छन् ?

.....

(ङ) बिदाका दिन सावीबाबू के गर्नु ?

.....

४. चित्रमा सुझाउँदा रङ भरुहोनु ।



४. तपाईंले ज्ञ सर्वे काम भएका कोठामा (✓) चिह्न लगाउनुहोस् ।



੫. ਚਿੱਤਰਾਂ ਦਾ ਖਰੜਾ :



६. सिसाकलमले धर्की तावेर घर जावे बाटो पत्ता लगाउनुहोस् :



पाठ-१८ : सुन्दर इटहरी

१. सबैले भाएका हातेर माउजुहोसु:

इटहरी सहर घुम्ने मेरो रहर
चिल्ला राम्रा सडकमा गाडीहरूको लहर



धरानबाट गाडी जायो मान्छे चढाउँदै
ट्राफिक दाइले रोक्नुभयो सिटी बजाउँदै

साथीहरू निसिजुली पार्कतिर जाने हो
खाजाघरमा बसेर मिठो खाजा खाने हो

शक्तिघरका बिदामा तालतलैया घुम्नु छ ।
चिडियाखाना हेरेपछि थोडा घड्नु छ ।



२. तलको अनुभव र सुट गरी पढनुहोस् :

आज सन्ध्या हो । अन्तिम विद्यालयमा सँगै उठ्छन् । उनी हातमुख धुन्छन् ।
बोटबिस्वामा पाठी हाल्छन् । भासामा गएर चिया बिस्कट खाएछन् । अन्तिम
बाबाआमासँगै दिउँसाइँ इटहरी बजार घुम्न जान्छन् । बजारमा ट्राफिक बत्ती देख्छन्
। सबकमा बुद्धिदेका माडीहरू रातो बत्ती बलेपछि रोकिन्छन् । हरियो बत्ती
बलेपछि सबै माडीहरू मुड्न थाल्छन् । अन्तिम इटहरी बजार जान्छन् । त्यहाँ उनले
धेरै सरसामाहरू बेच्नका लागि राखेका देख्छन् । उनलाई बाबाले आइसक्रिम
किनिदिनुहुन्छ । त्यसपछि अन्तिम बुढी खोलादेउको मुक्तिघाट र श्रीकृष्ण प्रणामी
मन्दिर जान्छन् । उनलाई मन्दिर सङ्गै राम्रो लाग्छ । उनले बाबाआमासँगै मन्दिर
घेउमा बसेर फोटो खिच्छन् । अन्तिमलाई आज धेरै घुम्ने मज छ । उनी बाबालाई
तालतलैया लमिदिन जिद्दी गर्न थाल्छन् । बुबाआमाले उनलाई तालतलैया
सैजानुहुन्छ । अन्तिम तालतलैया देखेर जीधी खुसी हुन्छन् । उनी घिडीबाघर र
पार्कमा फेरि खनजन्नु हेर्छन् र खेल बास्छन् । केही घर घोडा देख्छन् र घोडामा
पनि चढ्छन् । अन्तिम सँगैमा घर फर्कन्छन् । आज उनी धेरै बाकेका छन् ।
अनि बेलुकाको खाना खाएपछि सुत्नका लागि ओछ्यावना जान्छन् ।

३. तलको चित्रमा सुहाउँदो रङ भर्नुहोस् ।



 अभ्यास

तपाईं शनिवार के के काम गर्नुहुन्छ ? लेख्नुहोस् :

बिहान

-
-
-

दिउँसो

-
-
-

बेलुका

-
-
-

२. शनिवार अजिमेघले इटहरीको कून कून ठाउँ धुमे ?

(क)

(ख)

(ग)

(घ)

(ङ)

३. जोडा मिलाउनुहोस् :

समूह क

ट्राफिक बत्ती

आइसक्रिम पार्लर

कृष्ण प्रणामी मन्दिर

तालतलैया

समूह ख

खेले र घोडा चढ्ने

गाडीहरू रोकिने

आइसक्रिम खाेने

फोटो खिच्ने

४. कश्चिन्नाम पल्लवमन्तुहोम् र प्रज्ज्वलन्को द्योतो उत्तरं दिनुहोस् ।

- (क) अविमेष क्व वारं जाम्बायावासेम घृन्म ज्ञान्द्वम् ?
- (ख) रातो वली वलेपधि सङ्कम्ना मुडिरदेका माडी के मर्घम् ?
- (ग) अविमेष आदिसक्रिम पालरमा के खान्द्वम् ?
- (घ) अविमेष के देवेर औधी सुती हुन्द्वम् ?

५. धिष्णमा दिश्रका इटहरीका क्व ठाउँ हुव् सोधखोज नरी लेख्नुहोस्:



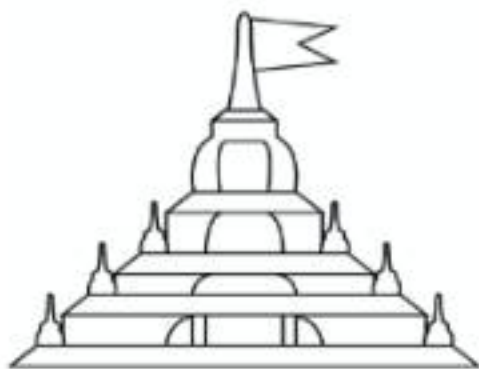
६. शिक्षार्थीम पशुसुहोम र सुनुसुहोम :

हाम्रो सहरको नाम इटहरी हो । यहाँ जम्मा २० ओटा बडाहरू छन् । यहाँ सबै जातजातिका मानिस सबैवास गर्छन् । इटहरीमा घुम्नका लागि धेरै रमाइला ठाउँहरू छन् । इटहरी बजारमा सामान किन्न मानिसहरूको घुम्चो हुन्छ । इटहरीको मुख्य भाममा ट्राफिक बत्ती लगाइएको छ । जाडौंहरू राती बत्ती बल्दा रोकिने र हरियो बल्दा चल्ने गर्छन् । इटहरीमा आइलबार र बुधवार ठुलो हाट लाग्छ । मानिसहरू तरकारी र फलफूल किन्नाका लागि बजार आउँछन् ।

७. तल दिइएका चित्रमा उपयुक्त रङ भर्नुहोस् :

Traffic lights sign





एकाइ-१०

हाम्रो नैतिक मूल्यमान्यता, सदाचार र योग



पाठ-१४ : हाम्रा सप्ता वानी

क्या हेरौ, कुहीं र छलाफल गरौ :



साथी साथी मिलेर खेलैको



आफुभन्दा ठुलासाईं सम्बन्धन गरेछौ



साथीसाईं सङ्गोन गरेछौ



साथी भाइ/बहिनीसाईं साथी गरेछौ



आमाबुबासाईं कलम सघाएछौ



साथीसाईं खेलना सघाएछौ

साथीसंग मिलाए बस्छीं र खेलछीं ।

गुरु, गुरुआमा र आफुभन्दा ठूलालाई नमस्कार गर्छीं ।

जे काम गर्दा पनि खुशी भएर गर्छीं ।

साला साला भाइबहिनीहरूसलाई माया गर्छीं ।

साथीलाई सकेको सहयोग गर्छीं ।

राम्रा बानी

(ब) पदों र कुलों :

शिक्षक कविताको कक्षामा जातुभयो त्यसपछि उहीले एउटा रमाइलो कथा सुनाउनु भयो । कक्षामा नराउनु सवैलाई कपी र पेन्सिल विकास लगाउनु भयो । रोशिकाको पेन्सिल हराएको थियो । रोशिकाले सोबीसलेन एउटा पेन्सिल साध्ठी मागिन् । सोबीसलेन दुईखोटा पेन्सिल दिए । एउटा पेन्सिल रोशिकालाई दिइन् । कक्षामा रमाउँदै सबैजना छिद्र बनाउँदै थिए । बाहिर सधुपी देविना शिक्षकलाई सोधेर भित्र आइन् । उनले एउटा पेन्सिल भेटेकी रतिवन् । भेटेको पेन्सिल देविनाले शिक्षक कवितालाई दिइन् । भेटिएको पेन्सिल शिक्षकले सवैलाई देखाउनु भयो । रोशिकाले हात उठाइन् र पेन्सिल मेरो हो भनिन् । शिक्षकले रोशिकाको पेन्सिल दिनु भयो । रोशिकाले सोशिलको पेन्सिल फिर्ता दिइन् । रोशिका खुसी भइन् ।



अभ्यास

१. निम्ने झन्ड पढेर चासो ठाउँ भर्नुहोस् :

माया, राम्रो, सुची, सहयोग, मिलेर

- (क) हामी जे काम नदाँ पनि भएर गईरौं ।
(ख) साबा सला भाइबहिनीलाई गर्नुपर्छ ।
(ग) पालो पछेर काम गर्नु बाकी हो ।
(घ) साबीसलेन सेल्छौं ।
(ङ) अक्षकलाई सकेको गर्नुपर्छ ।

२. तपाईंको आफ्नो राम्रो वालीमा (✓) चिह्न लगाउनुहोस् :

- (क) म कक्षामा भिटाबाहिर गदाँ शिक्षकलाई बोध्छु ।
- (ख) विद्यालयमा भेटिएको सलाम शिक्षकलाई दिन्छु ।
- (ग) साबीसलेन लिएको सामान फिर्ता दिन मन लाग्दैन ।
- (घ) सहयोग गर्ने नाविसलाई धन्यवाद दिनुपर्छ ।
- (ङ) म आफ्नो पालोमा हात उठाएर बोल्छु ।

पाठ-०० : हमी चाडपर्व

आ आफु र साथीले मनाउने पर्व चिनी र खलफल बरी :



आज जीत जाऊँ :

भेषभूषा धरीधरी
संस्कृति घन् हाफ़ा
चादपर्व कति कति
सबै जस्तै राम्रा

दसै राम्रो जमरासे
टीका विधारना
रमाउँदै देउसी मैलो
खैरद्वी तिहारना

पुर्णिनाले साकेलामा
भयान्टा बजाउँदिन्
सोनियाले क्रिस्मसमा
रुख सजाउँदिन्

सर्वाँ वर्ष रमाइलो
सोसाए चाड हाफ़ो
भेषभूषा धरीधरी
आहा ! कति राम्रो ।



अभ्यास :

१. धर्का तानेर जोडा मिलाउनुहोस् :

तिहार	रुख सजाउने
क्रिस्मस	देउसी, मैलो
सोसाए	टीका, जमरा
दसै	सर्वाँ वर्ष
	साकेला नाच

पाठ-११ : योग

अ) गीत गाओ :

विज्ञान चौंके उठेर
हात मुच धोएर ।
सफा घाती पिएर
योग मधौं मिलेर

हनुरकुवा, हनुरभामा
कुवा अति ज्ञामा
योग नदीं भाज्जा भाज्जी
भन्नुहुन्छ नामा ।

हनुरकुवा विज्ञानै
भन्नुहुन्छ योग ।
योग नदीं बालीते
भाग्य सबै रोग ।





अभ्यास

१. चित्र हेरेर आसन धिती :



२. आसन र चित्रसेन जोडा मिलाउनुहोस् :

पद्मसन



सुखासन



भुजासन



उर्ध्वाधनुरासन

